

忘記 classroom 密碼查詢方式

一、進入臺中市教育局教育服務網，網址如右 <https://service.tc.edu.tw/>

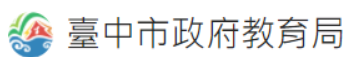
二、點選右上角「登入系統」



三、點選「忘記密碼」



四、輸入註冊的身分證號碼或電子郵件、圖形驗證碼後點選「送出」



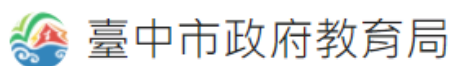
忘記密碼？

請輸入註冊的身分證號碼或電子郵件，系統將會寄一封信至您的電子郵件，裡面有重設密碼的步驟。



尚未有帳戶？

五、重設密碼通知函會寄到當初申請帳號的 e-mail



密碼通知函已送出


親愛的用戶 h81400

密碼通知函已寄至 [redacted]@gmail.com，請前往收信重設密碼。

收信時，若收件匣查無此封信件，請至**垃圾郵件區**檢查，信件是否被歸類為垃圾信件。

若無法收信或需要異動信箱，請按此**下載Email異動申請單**，並依照表單導引流程進行操作。

六、至 e-mail 中開啟收到的密碼通知函，點選信件中「重設我的密碼」

臺中市政府教育局全球資訊網服務 - 密碼通知函 



臺中市教育局系統管理員 <exchange.service2010@gmail.com>

寄給我 ▾

親愛的用戶 h81400

您從臺中市政府教育局全球資訊網服務要求重新設定您的密碼，若要完成設定，請點選以下連結：

[重設我的密碼](#)

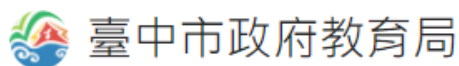
或連至 <https://service.tc.edu.tw/user/reset-password/451054b6bbebfd34f800e216cb6293d2>

謝謝您，希望您使用臺中市政府教育局全球資訊網服務愉快！

若有任何問題，請聯絡 support@cloudedu.com.tw

臺中市政府教育局全球資訊網服務 團隊敬上

七、輸入您想要重設的密碼兩次，並點選「確定更改」



重新設定密碼

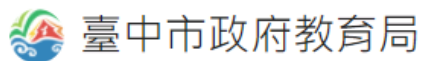
密碼 *

密碼(必須包含英文及數字,並在8至20字元之間)

確認密碼 *

[確定更改](#)

八、修改完成



密碼修改完成

您的密碼已經更新，請立即使用您的新密碼登入！

九、修改完成之後，需經過 3 小時，教育服務網密碼才會同步到 st 網域(即 classroom)的伺服器，老師才可登入 classroom。若老師有急用需進入 classroom，資訊組這邊也可以協助老師從 google 後台，把 classroom 密碼設定成跟教育服務網密碼一樣，可以立即進入 classroom，就算 3 小時後密碼同步，密碼也是一樣，所以不影響。如果忘記當初申請的 e-mail，也可以電洽教育局資網中心系統組，
電話：(04)23952340 #140~143